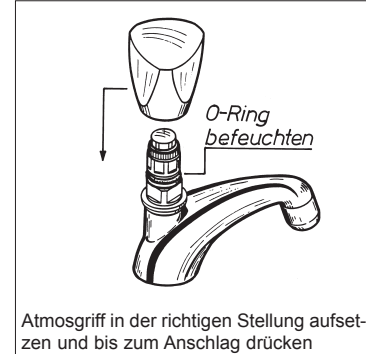
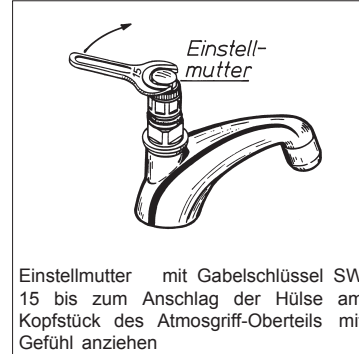
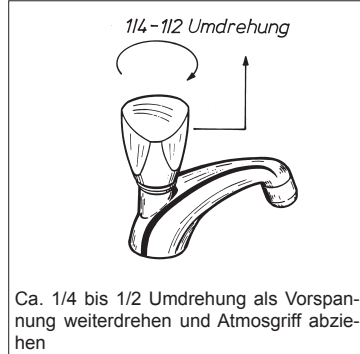
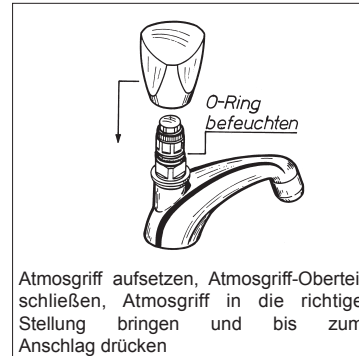
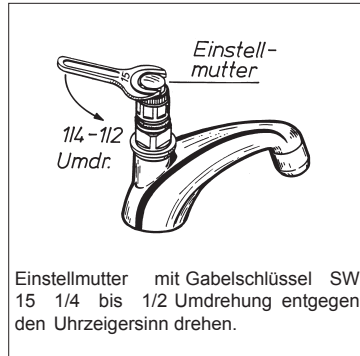
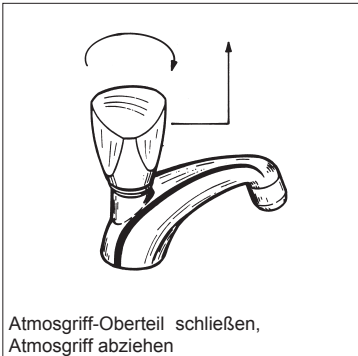


VERSCHLEISSBREMSENEINSTELLUNG



VERSCHLEISSBREMSENNACHSTELLUNG



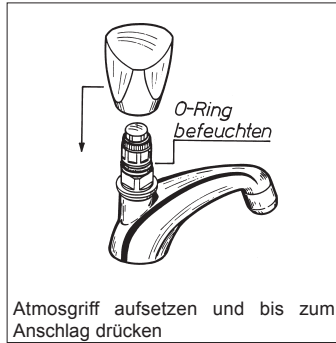
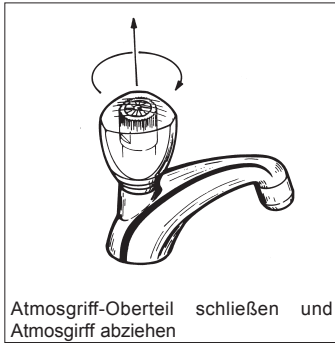
INSTRUKTIONEN für ATMOSGRIFF OBERTEILE

- Verschleißbremseneinstellung
- Verschleißbremsennachstellung
- Atmosgriff-Montageanleitung
- Atmosgriff-Oberteil-Montage

Technische Änderungen vorbehalten.
Bei Beschädigung durch Montagefehler erlischt die Garantie!

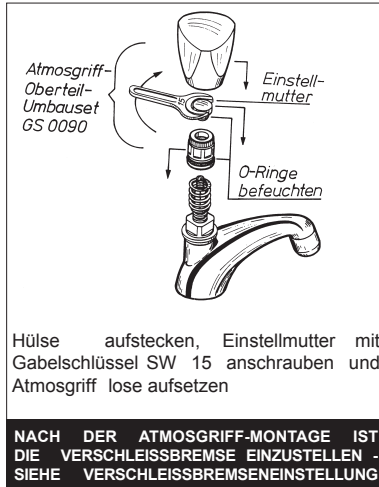
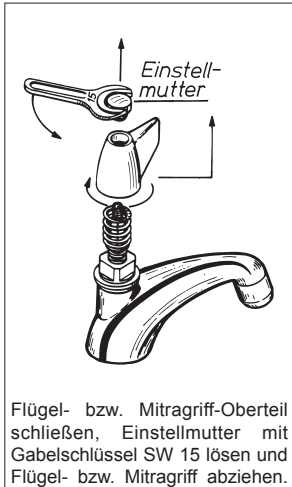
ATMOSGRIF-F-MONTAGEANLEITUNG

ATMOS-KUNSTSTOFFGRIFF AUF ATMOS-METALLGRIF

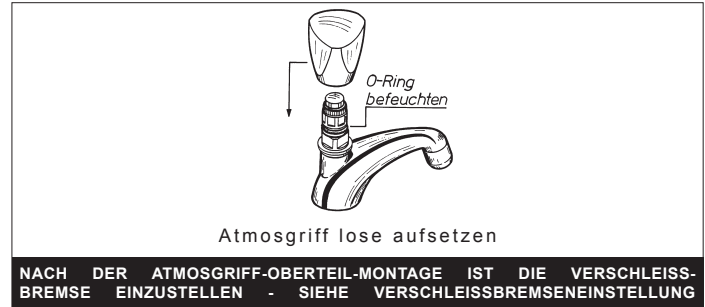
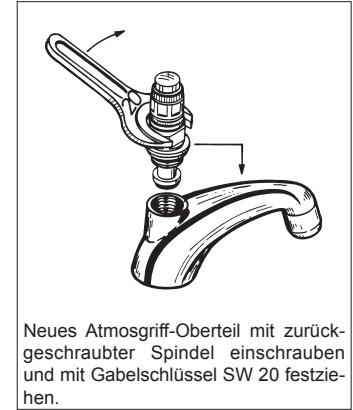
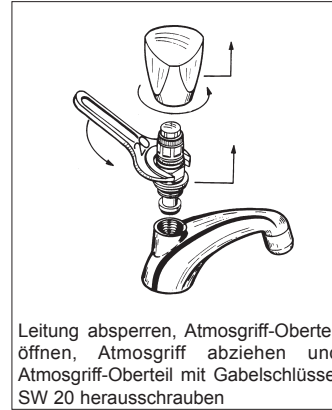


FLÜGEL- BZW. MITRAGRIFF AUF ATMOSGRIF

(MIT ATMOSGRIF-OBERTEIL-UMBAUSET GS 0090)



ATMOSGRIF-OBERTEIL-MONTAGE



Etrichgasse 18a
 Telefon: +43 5 123456 12
 Telefax: +43 5 123456 12 277
 E-Mail: office@schmiedl.eu
 Internet: www.schmiedl.eu

Gustav Schmiedl Ges.m.b.H. & Co. KG, Armaturen, A-6020 Innsbruck - Austria